

XV  
Corso Nazionale

**SIBO**  
Società Italiana Banche degli Occhi

RESPONSABILI SCIENTIFICI:  
**Massimiliano Corneli**  
**Silvia Conforti**



## La rete trapiantologica nazionale: performance dell'attività di prelievo e trapianto dei tessuti

**Dr. Massimo Cardillo**  
Direttore Centro Nazionale Trapianti

# Banche Tessuti certificate per il banking di tessuti oculari

12

7 processano anche la  
membrana amniotica

Nel compendio EU  
<https://webgate.ec.europa.eu/eucoding/>  
sono presenti **29** Banche dei Tessuti



## ATTIVITA' ISPETTIVA BANCHE TESSUTI

Inizio ISPEZIONI  
anno **2004**

Numero ispezioni/anno

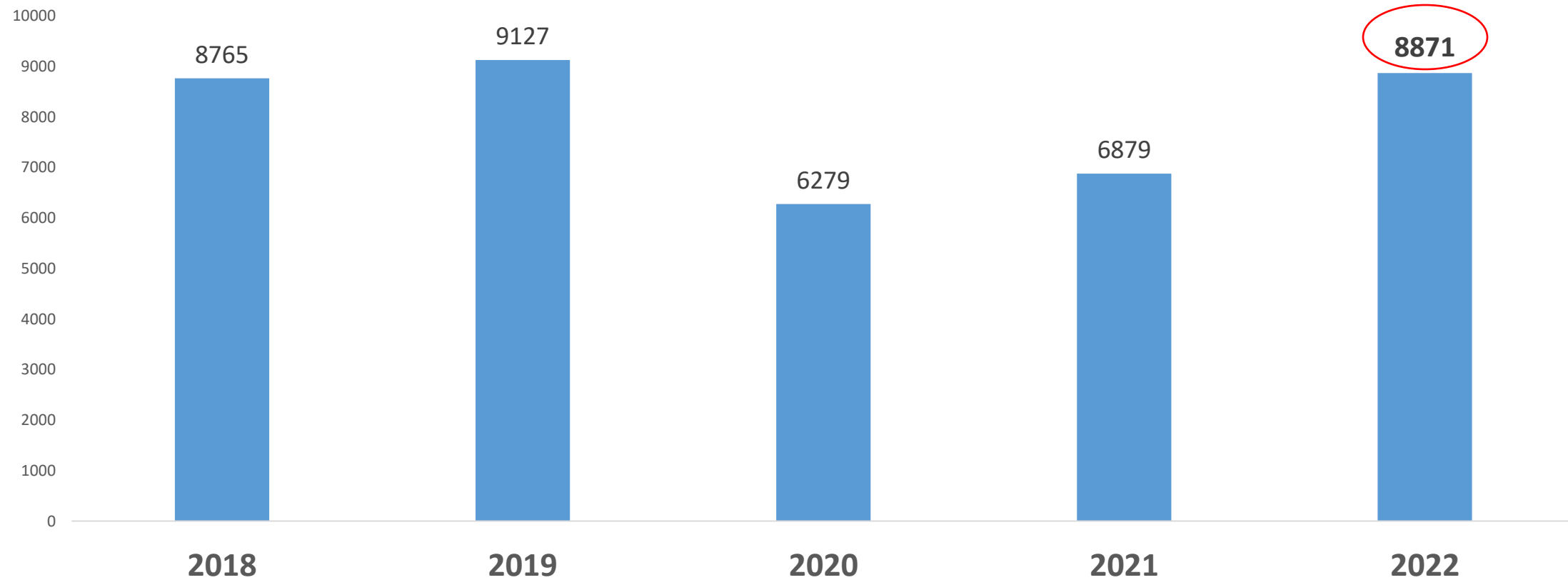
Dal **2004 al 2022** sono state effettuate **213 verifiche ispettive**

2004	2005	2006	2007	2008	2009	2010	2011	2012	2013	2014	2015	2016
9	10	16	10	15	10	11	12	10	14	15	11	10
2017	2018	2019	2020	2021	2022							
12	10	8	9	11	10							

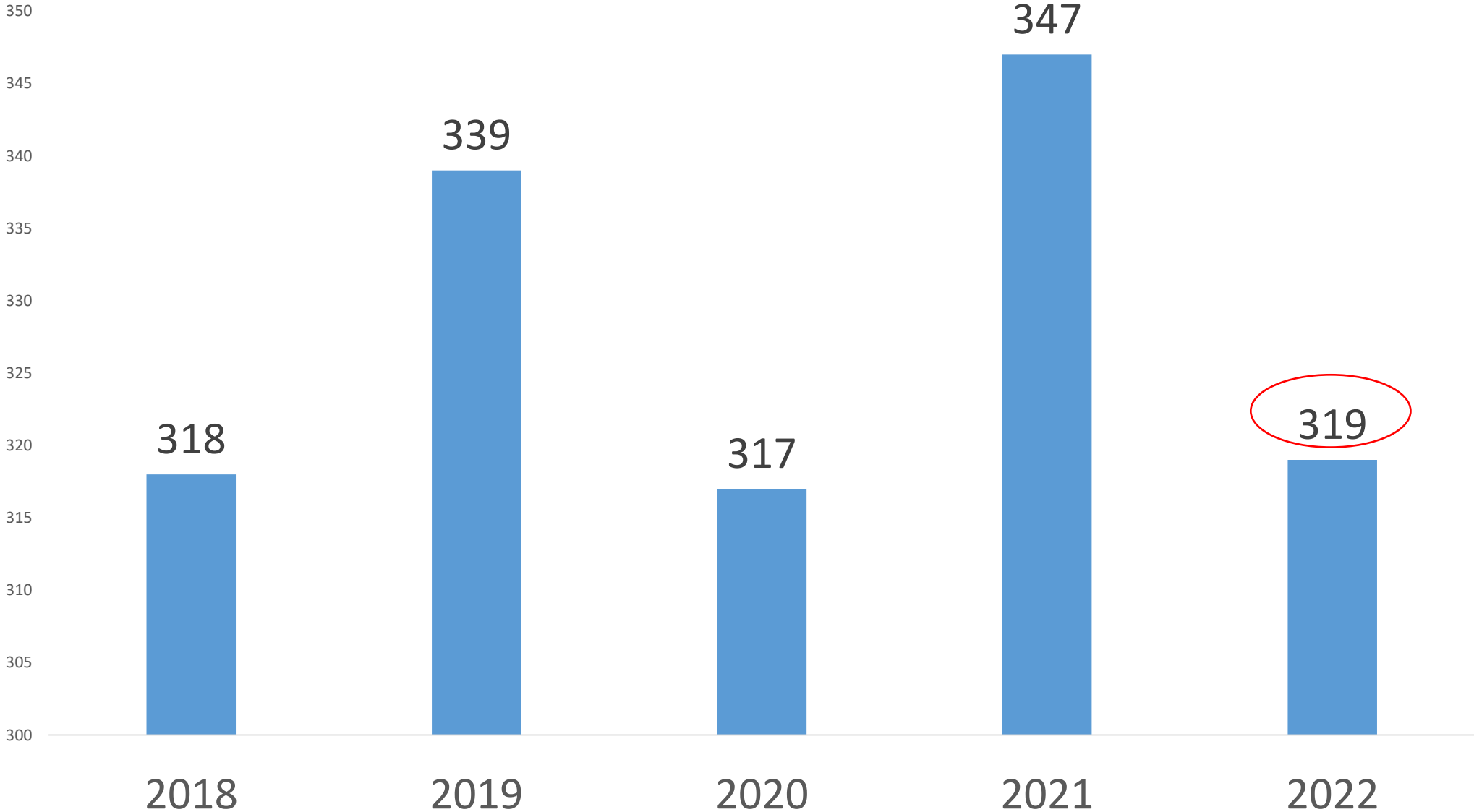


**16**  
Ispettori  
per le banche  
dei tessuti

## Attività di DONAZIONE di Tessuti oculari



# Donazioni di Membrana Amniotica

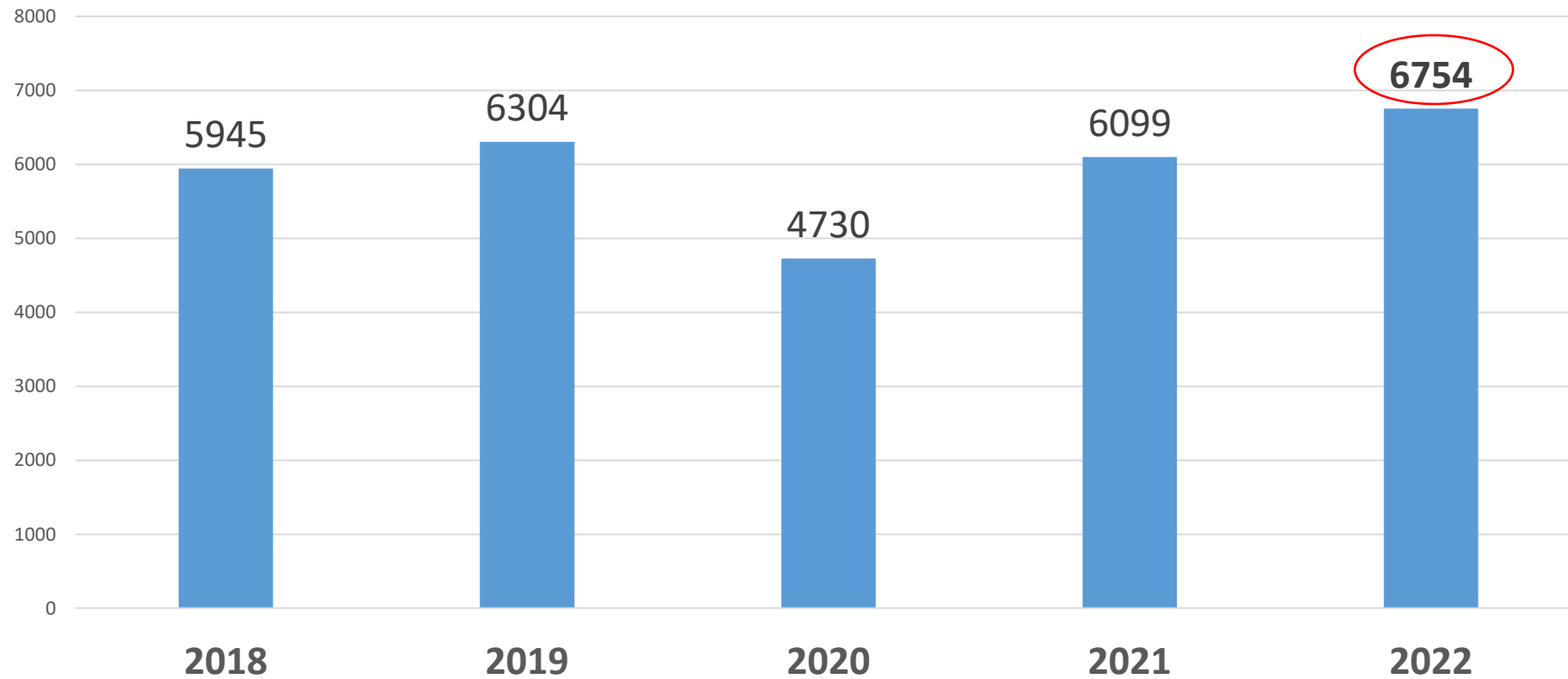


# Attività di DONAZIONE di Tessuti oculari 2022

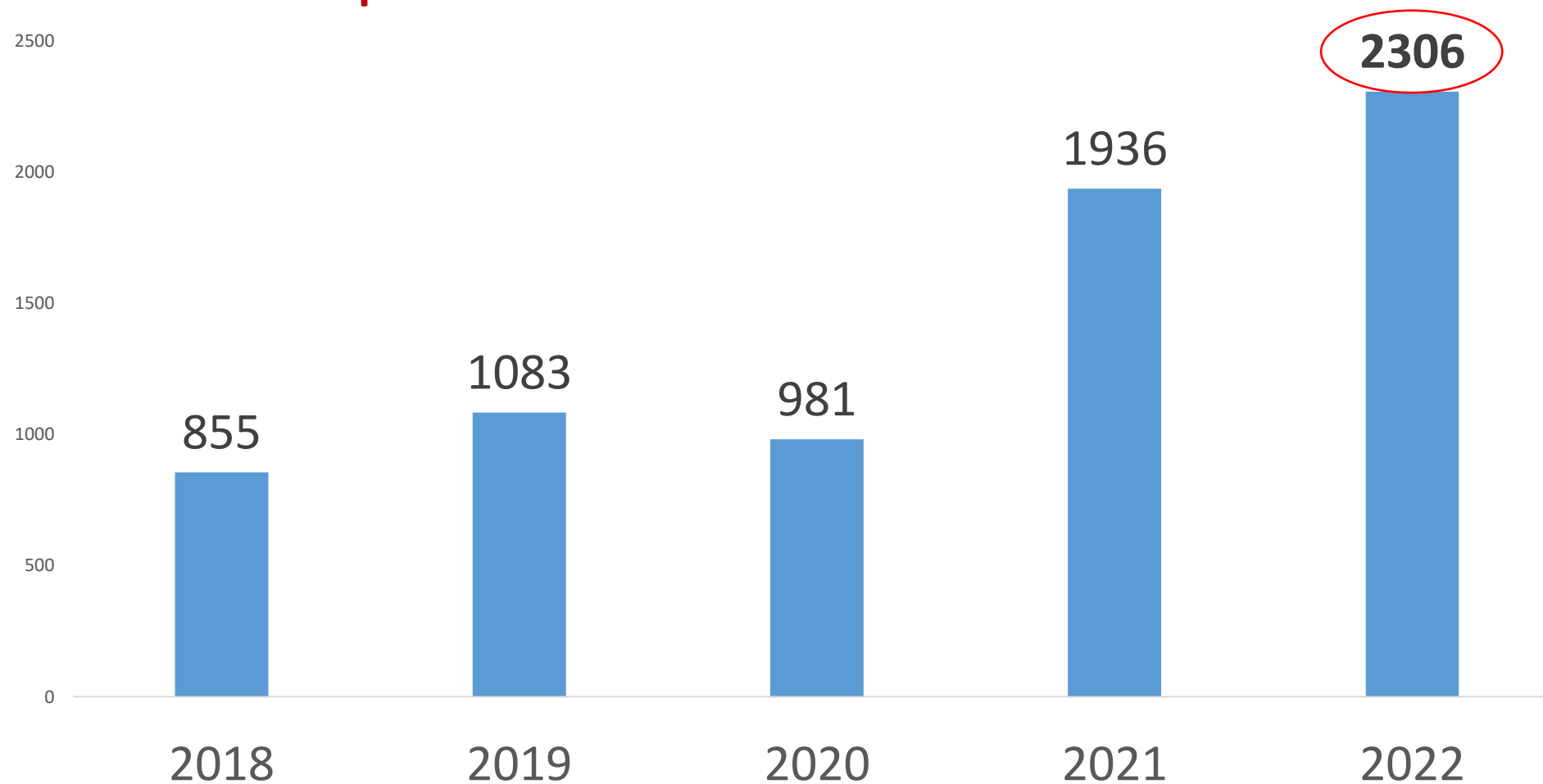
Regione	Donatori Tessuti oculari
ABRUZZO e MOLISE	21
BASILICATA	3
CALABRIA	34
CAMPANIA	43
EMILIA ROMAGNA	895
FRIULI VENEZIA GIULIA	220
LAZIO	414
LIGURIA	109
LOMBARDIA	2878
MARCHE	95
P.A. DI BOLZANO	0
P.A. DI TRENTO	111
PIEMONTE e VALLE D'AOSTA	766
PUGLIA	112
SARDEGNA	20
SICILIA	94
TOSCANA	591
UMBRIA	24
VENETO	2441
<b>Totale</b>	<b>8871</b>

DBD	DCD	TOT DONATORI 2022
846	8025	<b>8871</b>

## Attività di TRAPIANTO di Tessuti oculari



## Trapianti di Membrana Amniotica

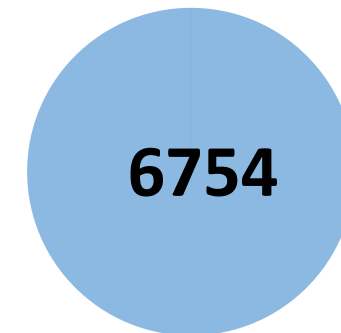




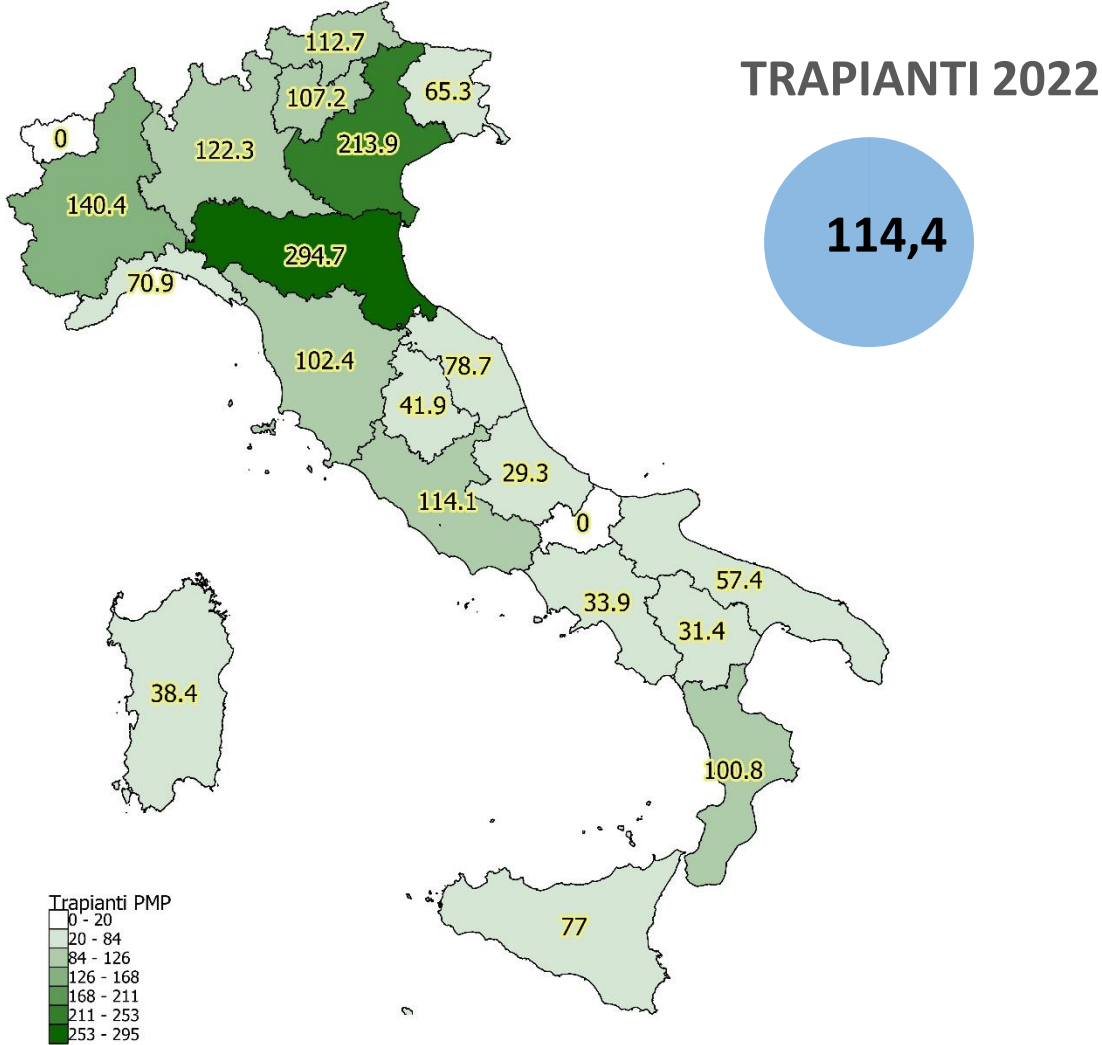
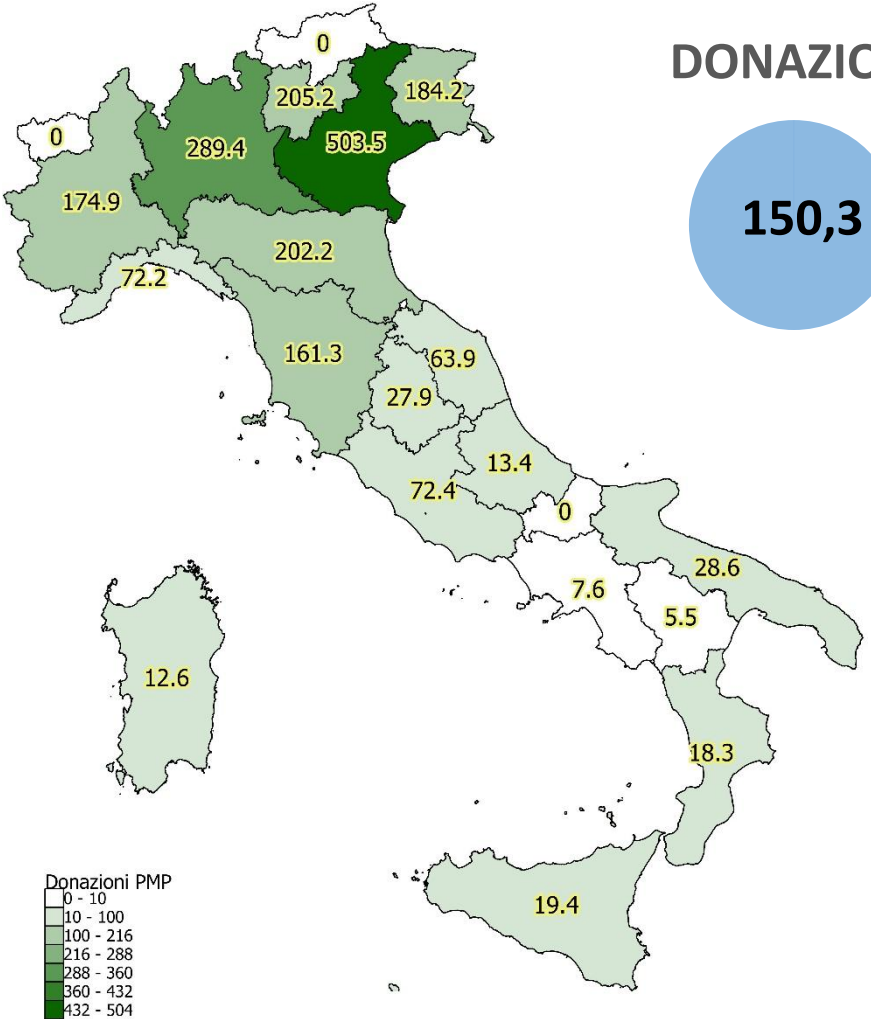
# Attività di TRAPIANTO di Tessuti oculari 2022

Regione	Trapianti Tessuti oculari
ABRUZZO e MOLISE	46
BASILICATA	17
CALABRIA	187
CAMPANIA	191
EMILIA ROMAGNA	1304
FRIULI VENEZIA GIULIA	78
LAZIO	652
LIGURIA	107
LOMBARDIA	1216
MARCHE	117
P.A. DI BOLZANO	60
P.A. DI TRENTO	58
PIEMONTE e VALLE D'AOSTA	615
PUGLIA	225
SARDEGNA	61
SICILIA	372
TOSCANA	375
UMBRIA	36
VENETO	1037
<b>Totale</b>	<b>6754</b>

## TRAPIANTI 2022



# Attività di DONAZIONE e TRAPIANTI di Tessuti oculari 2022 Pmp



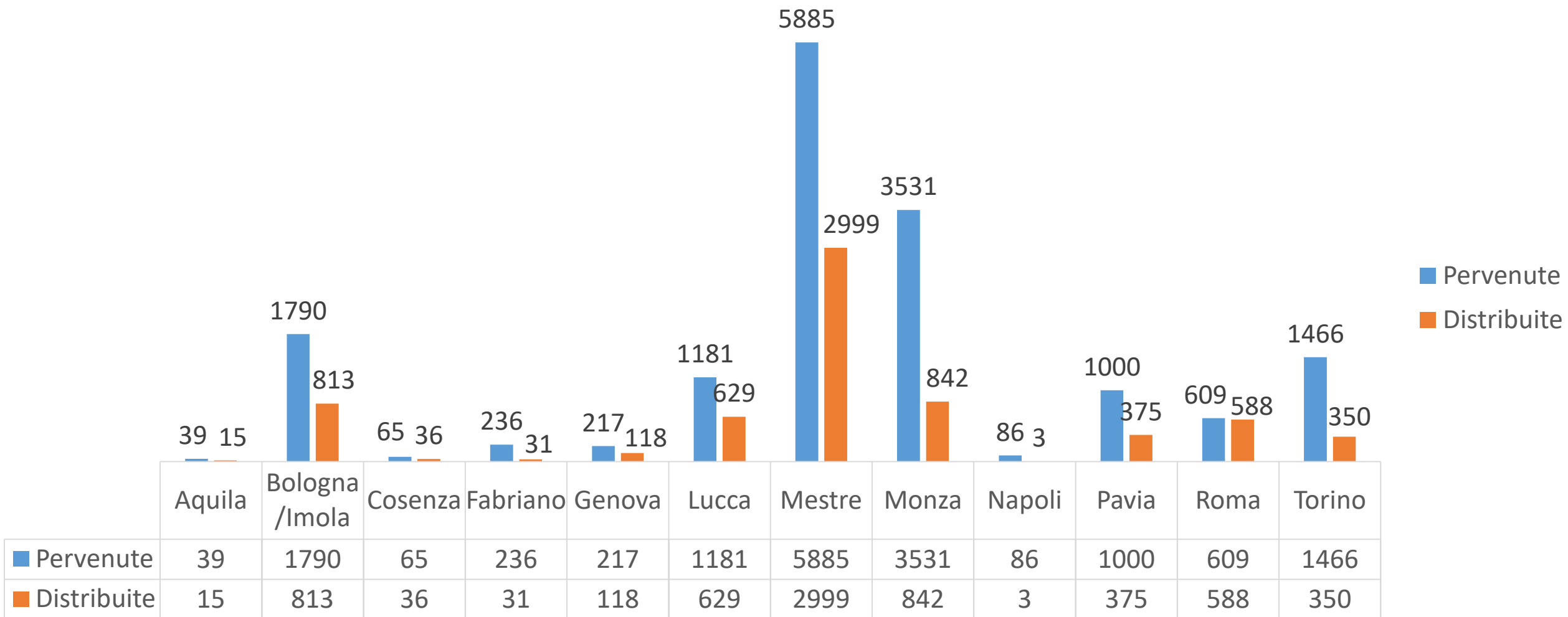
\*I dati della Valle d'Aosta sono inclusi nei dati del Piemonte e i dati del Molise sono inclusi nei dati dell'Abruzzo

# TESSUTI OCULARI PERVENUTI E DISTRIBUITI

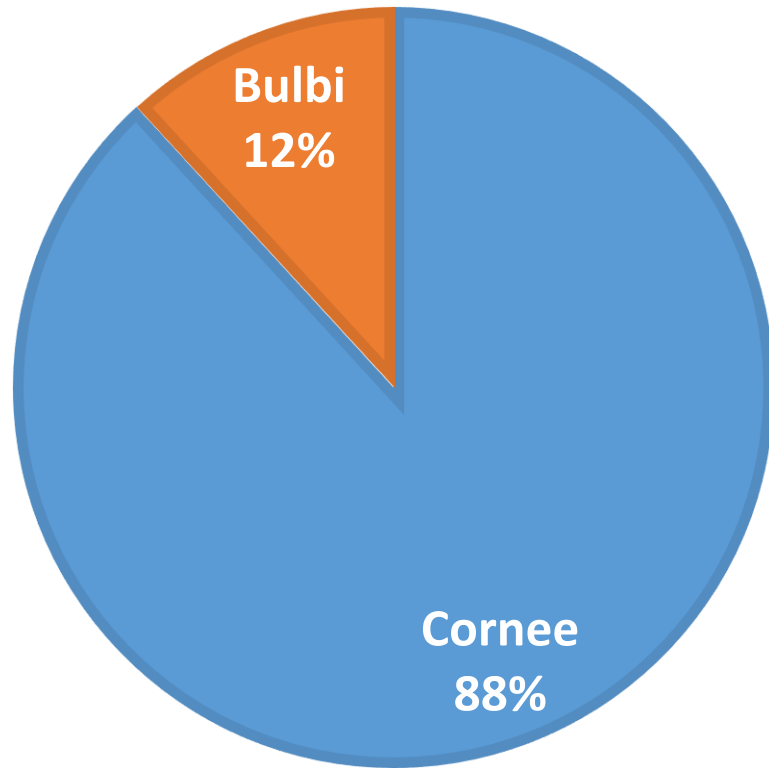
	2018		2019		2020		2021		2022	
<b>Banca</b>	<b>Pervenute</b>	<b>Distribuite</b>	<b>Pervenute</b>	<b>Distribuite</b>	<b>Pervenute</b>	<b>Distribuite</b>	<b>Pervenute</b>	<b>Distribuite</b>	<b>Pervenute</b>	<b>Distribuite</b>
<b>Aquila</b>	103	32	116	20	44	15	58	14	39	15
<b>Bologna/Imola</b>	1771	666	1513	601	1015	480	1577	594	1790	813
<b>Cosenza</b>	101	109	112	129	57	96	80	47	65	36
<b>Fabriano</b>	496	106	475	91	233	55	213	61	236	31
<b>Genova</b>	315	99	302	109	126	69	103	90	217	118
<b>Lucca</b>	1317	657	1359	720	1100	595	1224	670	1181	629
<b>Mestre</b>	5593	2555	5664	2742	5125	2141	5530	2684	5885	2999
<b>Monza</b>	3724	1092	3964	1021	1979	577	2074	841	3531	842
<b>Napoli</b>	122	98	146	107	75	90	89	79	86	3
<b>Pavia</b>	1459	366	1717	502	814	411	671	276	1000	375
<b>Roma</b>	828	644	894	622	634	522	731	623	609	588
<b>Torino</b>	1556	384	1811	351	1071	250	1211	322	1466	350
<b>Totale</b>	<b>17385</b>	<b>6808</b>	<b>18073</b>	<b>7015</b>	<b>12273</b>	<b>5301</b>	<b>13561</b>	<b>6301</b>	<b>16105</b>	<b>6799</b>

% idoneità 2022  
distribuito vs  
pervenuto = 42,22 %

## Attività Tessuti Oculari - Dettaglio 2022 per Banca



# TESSUTI OCULARI PERVENUTI ANNO 2022

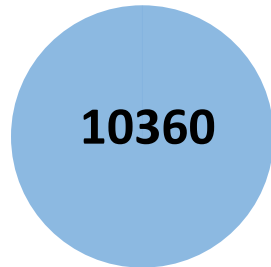


Tessuti oculari  
PERVENUTI: **16105**

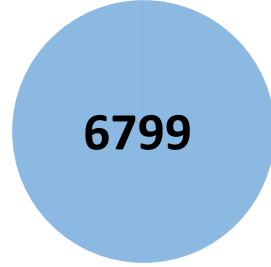
■ Cornee

<b>14204</b>	<b>1901</b>
--------------	-------------

TESSUTI OCULARI  
PROCESSATI 2022

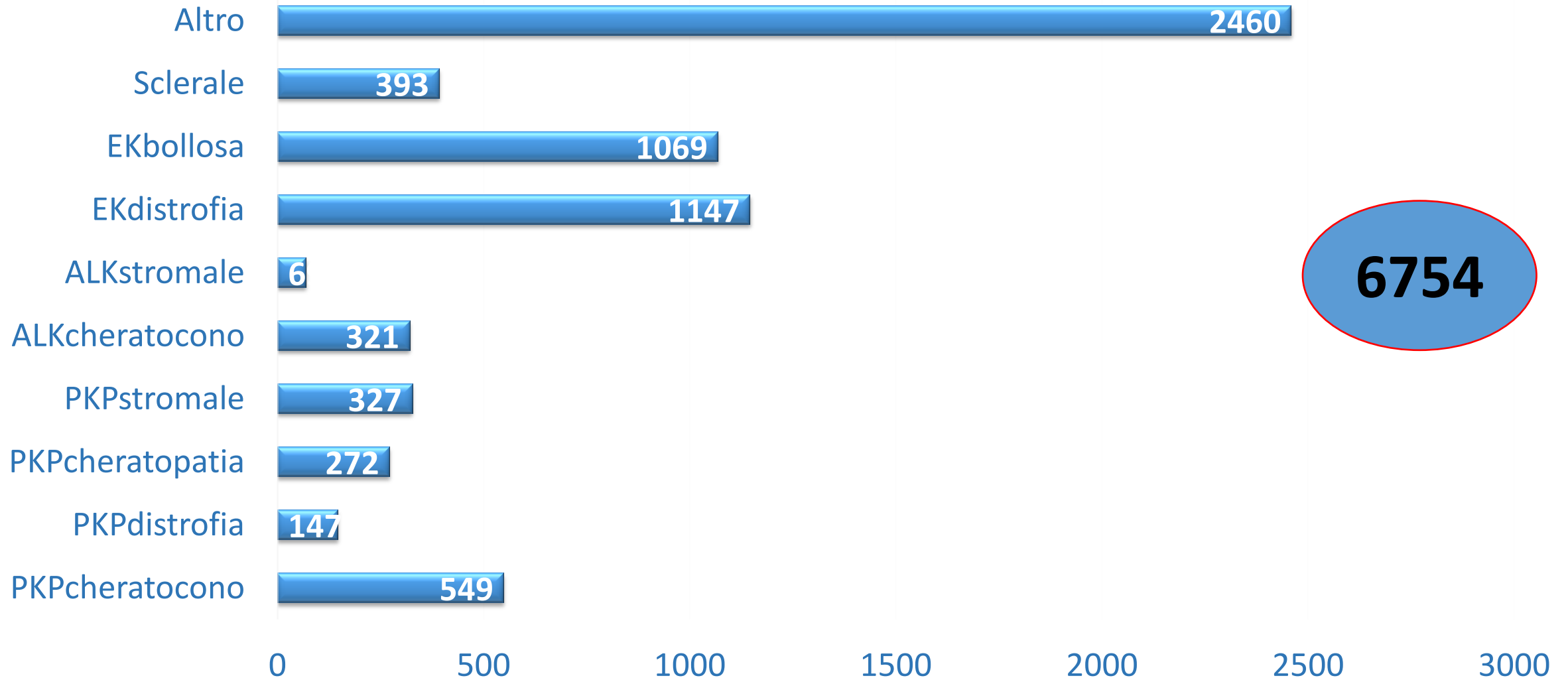


TESSUTI OCULARI  
DISTRIBUITI 2022



% idoneità distribuito vs processato 65,62 %

## TIPOLOGIE TRAPIANTI 2022



# ATTIVITÀ DI IMPORTAZIONE/ESPORTAZIONE 2022

**Non sono state registrate,** nell'applicativo tessuti, **attività di importazione** di tessuti oculari da Paesi esteri.



L'attività di **esportazione extra-UE**, ha coinvolto **411 tessuti oculari**.

L'attività di **esportazione UE** ha coinvolto **566 tessuti oculari**.

In ogni caso, l'attività di esportazione non ha avuto, in Italia, ricadute sulla disponibilità di tessuti per trapianti, poiché la stessa è possibile solo in assenza di necessità sul territorio nazionale.

*grazie*